

# Palmarès détaillé des équipes / Full team results

## ALENCON

### SELECTION REGIONALE EQUI.NAT.GAF.GAM

20/03/2010

Fédération Française  
de Gymnastique





R0280001.16470.00

JURY A ET B

0001

## DIVISION NATIONALE GAF

## FINALES

Club / Association Ville / Town					Pen.	Total Score
<b>1 SAINT LOISE GYMNASTIQUE</b>						
FRA <b>SAINT LO</b>	<b>49.100</b>	<b>36.550</b>	<b>42.400</b>	<b>45.250</b>		<b>173.300</b>
LE TOURNEUR Emilie	12.100	8.300	9.750	10.850	(8)	41.000
OZOUF Valentine	11.900	6.900	10.450	11.250	(9)	40.500
HIE Juliette	10.850	9.000	9.450	11.050	(10)	40.350
APPERRY Caroline	11.850		11.550	11.700	(16)	35.100
VILQUIN Alexia		9.450	10.650	11.250	(19)	31.350
BERGET Delphine	13.250	9.800			(21)	23.050
<b>2 ALLIANCE GYM-LISIEUX-AG DEAUVILLE</b>						
FRA <b>LE BREVEDENT</b>	<b>51.300</b>	<b>37.350</b>	<b>39.450</b>	<b>43.800</b>		<b>171.900</b>
HARLAY Manon	12.400	9.850	9.100	11.600	(2)	42.950
THOURET Aurore	12.600	8.700	9.900	10.850	(4)	42.050
VIVIEN Marion	11.800	9.400	9.650	10.800	(7)	41.650
GELIN Clementine	12.800	4.400	9.900	10.550	(15)	37.650
CLAUDE Agathe	13.500	9.400	10.000		(18)	32.900
<b>3 GYM MANCHE PERFORMANCE</b>						
FRA <b>MANCHE</b>	<b>48.000</b>	<b>35.150</b>	<b>42.050</b>	<b>45.850</b>		<b>171.050</b>
BLANCHETIERE Solenn	12.500	8.750	10.600	11.850	(1)	43.700
VIEL Marie lyse	11.550	9.700	10.350	11.250	(3)	42.850
FESQUET Angele	11.750	7.450	11.350	11.400	(5)	41.950
LUCE Elodie	12.050	9.050	9.750	11.050	(6)	41.900
ZIBRIK Mathea	11.700	7.650	9.200	11.350	(12)	39.900
<b>4 ETOILE ALENCONNAISE</b>						
FRA <b>ALENCON</b>	<b>48.800</b>	<b>28.600</b>	<b>41.950</b>	<b>42.550</b>		<b>161.900</b>
ROMAIN Constance	11.950	6.000	11.550	10.450	(11)	39.950
ROUXEL Typhanie	11.450	6.400	10.700	11.200	(13)	39.750
ROULLEAUX Justine	10.950	8.350	9.650	10.150	(14)	39.100
ROUX Sandra	12.850	1.900	9.150	10.750	(17)	34.650
HAAS Laura	12.550	7.850	10.050		(20)	30.450

R0280016.16482.00

JURY A ET B

0016

## DIVISION FEDERALE GAF

## FINALES

Club / Association Ville / Town					Pen.	Total Score
------------------------------------	---	--	---	---	------	----------------

souligné = meilleur total

\_GENEQU\_GAF.RPT du 24/03/2010 - 5.3.000 LOCAL - mono -

validé le mercredi 24 mars 2010 à 7:17 - 1/5

# Palmarès détaillé des équipes / Full team results

## ALENCON

### SELECTION REGIONALE EQUI.NAT.GAF.GAM

20/03/2010

Fédération Française  
de Gymnastique





R0280016.16482.00

JURY A ET B

0016

## DIVISION FEDERALE GAF

## FINALES

Club / Association Ville / Town					Pen.	Total Score
<b>1 SAINT MICHEL DE COUTANCES</b> FRA <b>COUTANCES</b>	<b>32.100</b>	<b>33.300</b>	<b>35.150</b>	<b>37.000</b>		<b>137.550</b>
ROBIN Amandine	10.900	11.400	11.150	<u>12.600</u>	(2)	46.050
DE PIERREPONT Sandra	10.800	10.350	11.800	12.150	(3)	45.100
DE PIERREPONT Anne sophie	10.300	<u>11.550</u>	10.950	12.050	(4)	44.850
LEDOUX Mallauray		9.900	<u>12.200</u>	12.250	(10)	34.350
LE MILLOUR Noemie	10.400				(13)	10.400
<b>2 AVANT GARDE CAENNAISE</b> FRA <b>CAEN</b>	<b>32.800</b>	<b>31.100</b>	<b>32.000</b>	<b>36.150</b>		<b>132.050</b>
DORSY Celine	<u>11.700</u>	10.900	11.900	12.300	(1)	<u>46.800</u>
DESCHAMPS Charlotte	10.500	10.950	9.900	11.900	(6)	43.250
LEMIERE Tiphaine	10.600	9.200	10.200	11.850	(8)	41.850
PEPIN Justine	9.800	9.250	9.800	11.950	(9)	40.800
<b>3 ALLIANCE GYM-LISIEUX-AG DEAUVILLE</b> FRA <b>LE BREVEDENT</b>	<b>32.150</b>	<b>27.300</b>	<b>33.850</b>	<b>34.650</b>		<b>127.950</b>
PASQUIER Linh	11.000	9.650	11.200	11.700	(5)	43.550
MOREL Carlyne	10.950	9.150	11.300	11.350	(7)	42.750
MARTIN Ophelie	10.200		11.350	11.500	(11)	33.050
SELLIER Gaelle		8.500	10.150	11.450	(12)	30.100
LE CAUF Oceane		7.500			(14)	7.500





R0280021.16487.00

JURY A ET B

0021

## DIVISION CRITERIUM BENJAMINE GAF

## FINALES

Club / Association Ville / Town					Pen.	Total Score
<b>1 GYM MANCHE PERFORMANCE</b> FRA <b>MANCHE</b>	<b>49.050</b>	<b>47.650</b>	<b>51.500</b>	<b>48.600</b>		<b>196.800</b>
DESROCHES Camille	16.300	<u>17.850</u>	<u>18.900</u>	<u>17.200</u>	(1)	<u>70.250</u>
GUERIN Marine	16.300	15.300	17.800	15.850	(2)	65.250
CABREJAS Manon	<u>16.450</u>	14.350	14.700	15.550	(3)	61.050
DAGORNE Juliet	16.050	14.500	14.800		(7)	45.350
LE CALVE Oceane				13.150	(8)	13.150
<b>2 ALLIANCE GYM-LISIEUX-AG DEAUVILLE</b> FRA <b>LE BREVEDENT</b>	<b>45.850</b>	<b>37.850</b>	<b>37.850</b>	<b>42.400</b>		<b>163.950</b>
BECASSE Noemie	16.000	12.400	13.650	13.900	(4)	55.950
GRESPINET Francesca	14.300	11.950	13.700	14.350	(5)	54.300
GUILLARD Juliette	15.550	13.500	10.500	14.150	(6)	53.700

souligné = meilleur total

\_GENEQU\_GAF.RPT du 24/03/2010 - 5.3.000 LOCAL - mono -

validé le mercredi 24 mars 2010 à 7:17 - 2/5

# Palmarès détaillé des équipes / Full team results

## ALENCON

### SELECTION REGIONALE EQUI.NAT.GAF.GAM

20/03/2010

Fédération Française  
de Gymnastique





R0280022.16488.00

JURY A ET B

0022

## DIVISION CRITERIUM BENJAMINE/MINIME GAF

FINALES

Club / Association Ville / Town					Pen.	Total Score
<b>1 SAINT LOISE GYMNASTIQUE</b>						<b>RODRIGUES</b>
FRA SAINT LO	<b>50.350</b>	<b>46.600</b>	<b>47.000</b>	<b>51.050</b>		<b>195.000</b>
RODRIGUES Oceane	16.850	14.900	16.550	17.900	(1)	66.200
HARDEL Marion	17.350	16.550	15.650	15.950	(2)	65.500
BRIAL Laure	16.150	14.200	14.800	16.800	(3)	61.950
GUESNON Laurine		15.150	12.600	16.350	(8)	44.100
<b>2 AVANT GARDE CAENNAISE</b>						
FRA CAEN	<b>48.350</b>	<b>41.950</b>	<b>42.850</b>	<b>47.850</b>		<b>181.000</b>
VALETTE Lea	15.950	14.450	14.450	16.300	(4)	61.150
PETIT Marie	16.550	12.650	14.000	15.950	(5)	59.150
PELE Camille	15.700	12.950	14.400	15.600	(6)	58.650
DESBOIS Eva	15.850	14.550	10.950	13.250	(7)	54.600





R0282000.17016.00

JURY A ET B

2000

## DIV.DIR FEDERALE B -Minime/Cadette-

FINALES

Club / Association Ville / Town					Pen.	Total Score
<b>1 GYM LISIEUX</b>						
FRA LISIEUX	<b>31.600</b>	<b>32.500</b>	<b>29.550</b>	<b>34.700</b>		<b>128.350</b>
LEFEVRE Axelle	10.200	10.950	11.000	11.150	(1)	43.300
BENAMARA Selma	10.600	11.250	9.150	11.200	(2)	42.200
COSNARD Laurine	10.800	9.900	8.550	11.550	(3)	40.800
DREUX Claire	9.650	10.300	9.400	11.450	(4)	40.800
HAGLON Suzie	9.600	10.200	8.900	11.700	(5)	40.400

R0282002.17017.00

JURY A ET B

2002

## DIV.DIR.FEDERALE B -TC - Finale A

FINALES

Club / Association Ville / Town					Pen.	Total Score
------------------------------------	---	--	---	---	------	----------------

souligné = meilleur total

\_GENEQU\_GAF.RPT du 24/03/2010 - 5.3.000 LOCAL - mono -

validé le mercredi 24 mars 2010 à 7:17 - 3/5

# Palmarès détaillé des équipes / Full team results

## ALENCON

### SELECTION REGIONALE EQUI.NAT.GAF.GAM

20/03/2010

Fédération Française  
de Gymnastique





R0282002.17017.00

JURY A ET B

2002

## DIV.DIR.FEDERALE B -TC - Finale A

FINALES

Club / Association Ville / Town					Pen.	Total Score
<b>1 AVANT GARDE CAENNAISE</b>						
FRA CAEN	<b>35.600</b>	<b>36.050</b>	<b>35.050</b>	<b>36.400</b>		<b>143.100</b>
LAVAREC Clothilde	12.150	11.800	11.850	12.250	(2)	48.050
LE BARS Laure	11.750	12.150	11.550	12.000	(5)	47.450
LE ROUX Barbara	11.700	11.550	11.650	12.150	(10)	47.050
NANTERMOZ Olivia	10.900	10.900	10.200	11.850	(27)	43.850
HORION Jennifer		12.100		11.950	(39)	24.050
<b>2 ETOILE ALENCONNAISE</b>						
FRA ALENCON	<b>36.700</b>	<b>34.750</b>	<b>35.850</b>	<b>35.100</b>		<b>142.400</b>
HENRY Valaurys	12.100	11.750	11.950	11.950	(3)	47.750
NICOLAS Anais	12.250	11.500	<u>12.200</u>	11.650	(4)	47.600
CHAMPIN Justine	11.650	10.700	11.700	11.500	(17)	45.550
LEURENT Myriam	11.700	11.500	9.750	11.500	(24)	44.450
CASALS Micaela	<u>12.350</u>	9.750	10.050	11.350	(29)	43.500
<b>3 ES FALAISE</b>						
FRA FALAISE	<b>35.450</b>	<b>35.650</b>	<b>34.900</b>	<b>36.250</b>		<b>142.250</b>
LAFONTAINE Pauline	12.350	<u>12.200</u>	12.150	12.050	(1)	<u>48.750</u>
HIE Lea	11.700	11.700	11.750	12.300	(6)	47.450
FILLET Coraline	11.400	11.750	11.000	11.900	(14)	46.050
YVARD Pauline	11.150		10.850	11.600	(36)	33.600
<b>4 GYM LISIEUX</b>						
FRA LISIEUX	<b>34.700</b>	<b>35.150</b>	<b>33.700</b>	<b>36.500</b>		<b>140.050</b>
NASSCHAERT Ludivine	11.650	11.600	11.550	12.050	(11)	46.850
BRESSON Marine	11.600	12.000	11.000	12.100	(12)	46.700
BOUCARD Charlene	11.050	11.550	11.100	12.350	(15)	46.050
LECELLIER Flavy	11.450	10.600	11.050	11.800	(19)	44.900
CLEMENT Audrey	9.950	8.400	10.400	11.600	(34)	40.350
<b>5 GYM 2000 QUERQUEVILLE</b>						
FRA QUERQUEVILLE	<b>35.100</b>	<b>32.450</b>	<b>35.800</b>	<b>36.250</b>		<b>SCHMITT 139.600</b>
SCHMITT Laura	11.800	10.850	12.050	12.350	(9)	47.050
RICARD Morgane	11.400	11.450	10.800	11.950	(16)	45.600
FESQUET Clemence	11.350	9.700	11.900	11.950	(21)	44.900
LEPESQUEUX Andrea	11.050	10.150	11.850	11.700	(22)	44.750
MOUCHEL Emilie	11.900	9.200	11.650	11.700	(23)	44.450
<b>6 CAEN JUDO GYM</b>						
FRA CAEN	<b>33.800</b>	<b>34.400</b>	<b>32.550</b>	<b>36.550</b>		<b>137.300</b>
BRAS Aline	11.650	11.650	11.650	<u>12.450</u>	(7)	47.400
PINEL Auriana	11.400	11.600	11.250	12.150	(13)	46.400
CROCQUEVIEILLE Manon	10.750	11.150	9.650	11.950	(30)	43.500

souligné = meilleur total

\_GENEQU\_GAF.RPT du 24/03/2010 - 5.3.000 LOCAL - mono -

validé le mercredi 24 mars 2010 à 7:17 - 4/5

# Palmarès détaillé des équipes / Full team results

## ALENCON

### SELECTION REGIONALE EQUI.NAT.GAF.GAM

20/03/2010

Fédération Française  
de Gymnastique





R0282002.17017.00

JURY A ET B

2002

## DIV.DIR.FEDERALE B -TC - Finale A

FINALES

Club / Association Ville / Town					Pen.	Total Score
<b>7 FLERS GYM</b>						
FRA <b>FLERS</b>	<b>34.900</b>	<b>31.400</b>	<b>31.950</b>	<b>35.200</b>		<b>133.450</b>
BAYATI Nadia	11.900	10.700	11.050	11.850	(18)	45.500
BAYATI Sanah	11.400	11.100	10.500	11.900	(20)	44.900
RAHAIN Magali	11.250	9.600	10.200	11.450	(31)	42.500
MANGACHE Mona	11.600	8.700	10.400	11.150	(32)	41.850
CLEREMBAUX Marion	11.150	8.400	10.200	10.550	(35)	40.300
<b>8 AVANT GARDE DEAUVILLAISE</b>						
FRA <b>DEAUVILLE</b>	<b>34.650</b>	<b>31.500</b>	<b>32.700</b>	<b>33.800</b>		<b>132.650</b>
LATOURE Emilie	12.050	11.550	11.950	11.650	(8)	47.200
WITTEVRONGEL Clemence	11.400	10.750	10.650	10.750	(28)	43.550
MENARD Charlotte	10.250	9.200	10.100	11.400	(33)	40.950
GEORGET Elora	11.200			10.650	(40)	21.850
<b>9 ETOILE ALENCONNAISE</b>						<b>Equipe 2</b>
FRA <b>ALENCON</b>	<b>33.650</b>	<b>29.700</b>	<b>31.200</b>	<b>35.000</b>		<b>129.550</b>
FAURE Coleen	11.800	10.100	10.600	11.350	(25)	43.850
FLAMANT Morane	11.200	10.800	10.100	11.750	(26)	43.850
LECHEVALIER Emilie	10.650		9.250	11.650	(37)	31.550
JEGOUIC Soraya		8.800	10.500	11.600	(38)	30.900

souligné = meilleur total

\_GENEQU\_GAF.RPT du 24/03/2010 - 5.3.000 LOCAL - mono -

validé le mercredi 24 mars 2010 à 7:17 - 5/5

# Palmarès détaillé des équipes / Full team results

## ALENCON

### SELECTION REGIONALE EQUI.NAT.GAF.GAM

20/03/2010

Fédération Française  
de Gymnastique







R0280101.16448.00

JURY A ET B

0101

## DIVISION NATIONALE GAM

FINALES

Club / Association Ville / Town							Pen.	Total Score
<b>1 CLUB GYMNIQUE CHERBOURGEOIS</b>								
FRA CHERBOURG	48.232	42.899	43.632	53.399	46.099	41.531		275.792
PALMIERI Anthony	12.533	12.500	11.033	13.500	11.300	10.366	(1)	71.232
GUESDON Kevin	10.700	9.233	11.300	13.566	11.466	10.366	(3)	66.631
VIENNE Benjamin	11.966	9.166	9.366	13.500	11.600		(7)	55.598
GEORGELIN Cliff	12.700	12.000		12.833		10.233	(8)	47.766
LE PROVOST Thibault	11.033		10.833		10.500	10.000	(9)	42.366
LALLEMENT Jordan		6.466	10.466		11.733	10.566	(10)	39.231
<b>2 AVANT GARDE CAENNAISE</b>								
FRA CAEN	46.699	35.432	45.599	52.998	47.399	38.999		267.126
COUTANCES Amaury	12.400	8.366	9.533	14.266	11.966	11.033	(2)	67.564
LE CLERC Matthias	10.600	10.133	10.933	12.833	11.900	9.833	(4)	66.232
LECOCQ Maxime	11.200	9.433	10.300	12.566	11.433	9.800	(5)	64.732
TOUYON Jocelyn	12.233	4.533	13.766	13.333	12.100	8.333	(6)	64.298
LE CLERC Pierre adrien	10.866	7.500	10.600				(11)	28.966







R0282010.16927.00

JURY A ET B

2010

## DIV. DIR CRIT.1 Benjamins

FINALES

Club / Association Ville / Town							Pen.	Total Score
<b>1 AVANT GARDE CAENNAISE</b>								
FRA CAEN	34.700	30.200	34.450	43.000	35.100	35.100		212.550
LOUPIL Axel	12.500	11.000	11.350	14.400	11.750	11.400	(1)	72.400
BORISSOV Matvei	11.700	8.800	12.450	14.400	11.150	11.900	(2)	70.400
PLOTKINE Alexei	10.500	9.700	9.250	14.200	11.950	11.800	(3)	67.400
MACHEFERT Joseph	6.550	9.500	10.650	13.900	11.400	10.600	(4)	62.600







R0282011.16928.00

JURY A ET B

2011

## DIV. DIR CRIT.1 Benjamins/Minimes

FINALES

Club / Association Ville / Town							Pen.	Total Score
<b>1 CLUB GYMNIQUE CHERBOURGEOIS</b>								
FRA CHERBOURG	37.600	35.900	34.700	43.100	35.300	36.000		MUTEL 222.600
MARION Julien	13.600	12.500	11.250	14.600	11.900	12.300	(2)	76.150
MUTEL Yann	11.900	11.800	11.950	14.400	11.500	11.800	(3)	73.350
CUVILLIEZ Louis	12.100	11.600	11.500	14.100	11.550	10.300	(5)	71.150
DEROSNE William	9.650	10.000	10.650	14.100	11.850	11.900	(7)	68.150

souigné = meilleur total

\_GENEQU\_GAM.RPT du 24/03/2010 - 5.3.000 LOCAL - mono -

validé le mercredi 24 mars 2010 à 7:18 - 1/2

# Palmarès détaillé des équipes / Full team results

## ALENCON

### SELECTION REGIONALE EQUI.NAT.GAF.GAM

20/03/2010

Fédération Française  
de Gymnastique







R0282011.16928.00

JURY A ET B

2011

### DIV. DIR CRIT.1 Benjamins/Minimes

FINALES

Club / Association Ville / Town							Pen.	Total Score
<b>2 AVANT GARDE CAENNAISE</b>								
FRA CAEN	<b>35.600</b>	<b>32.000</b>	<b>35.650</b>	<b>43.200</b>	<b>37.000</b>	<b>35.600</b>		<b>219.050</b>
BRANGER Francois	11.700	12.300	<u>12.600</u>	<u>14.800</u>	<u>13.950</u>	11.900	(1)	77.250
SURIRAY Milan	13.150	9.300	11.950	14.400	11.900	12.300	(4)	73.000
LLADO Anthony	10.750	10.400	11.100	14.000	11.100	11.200	(6)	68.550
FAGGIANO Youenn	9.900	6.500	10.650	13.500	10.750	10.600	(8)	61.900
COMPAGNON Martin	10.000	7.100			11.150	11.400	(9)	39.650







R0282012.16929.00

JURY A ET B

2012

### DIV. DIR CRIT.1 Benjamins/Minimes/Cadets

FINALES

Club / Association Ville / Town							Pen.	Total Score
<b>1 CLUB GYMNIQUE CHERBOURGEOIS</b>								<b>LETERRIER</b>
FRA CHERBOURG	<b>38.400</b>	<b>38.400</b>	<b>37.500</b>	<b>43.500</b>	<b>39.700</b>	<b>39.400</b>		<b>236.900</b>
GODEL Julien	12.150	13.900	13.500	14.500	14.650	13.300	(1)	82.000
PINABEL Theo	13.750	12.800	12.500	14.600	13.000	13.700	(2)	80.350
ROBIDEL Joseph	12.500	11.700	11.000	14.400	11.850	11.900	(3)	73.350
LETERRIER Dorian	11.100	11.700	11.500	14.400	12.050	12.400	(4)	73.150
<b>2 SAINT MICHEL DE COUTANCES</b>								<b>BAHON</b>
FRA COUTANCES	<b>33.850</b>	<b>29.900</b>	<b>33.600</b>	<b>43.100</b>	<b>37.550</b>	<b>36.600</b>		<b>214.600</b>
LEMONNIER Hugo	11.300	9.600	11.450	14.400	12.850	12.100	(5)	71.700
BON Gabriel	11.400	10.200	11.300	14.300	11.700	11.100	(6)	70.000
LESAULNIER Hugo	11.150	9.300	10.450	14.400	12.200	12.500	(7)	70.000
BAHON Vianney	9.550	10.100	10.850	13.700	12.500	12.000	(8)	68.700
LESAULNIER Antoine	9.250	9.100	10.650	13.700	10.900	11.100	(10)	64.700
<b>3 FLERS GYM</b>								
FRA FLERS	<b>27.000</b>	<b>21.900</b>	<b>29.750</b>	<b>36.100</b>	<b>29.650</b>	<b>29.900</b>		<b>174.300</b>
LERAY Renaud	11.800	9.000	11.000	11.700	10.800	10.500	(9)	64.800
GUICHARD Alexandre	10.550	7.100	10.900	14.100	10.350	11.400	(11)	64.400
CHARLES Paul	4.650	5.800	7.850	10.300	8.500	8.000	(12)	45.100

souligné = meilleur total

\_GENEQU\_GAM.RPT du 24/03/2010 - 5.3.000 LOCAL - mono -

validé le mercredi 24 mars 2010 à 7:18 - 2/2